



Dansk Ornitologisk Forening
Årsrapport 2010

CVR-nummer 54 75 24 15

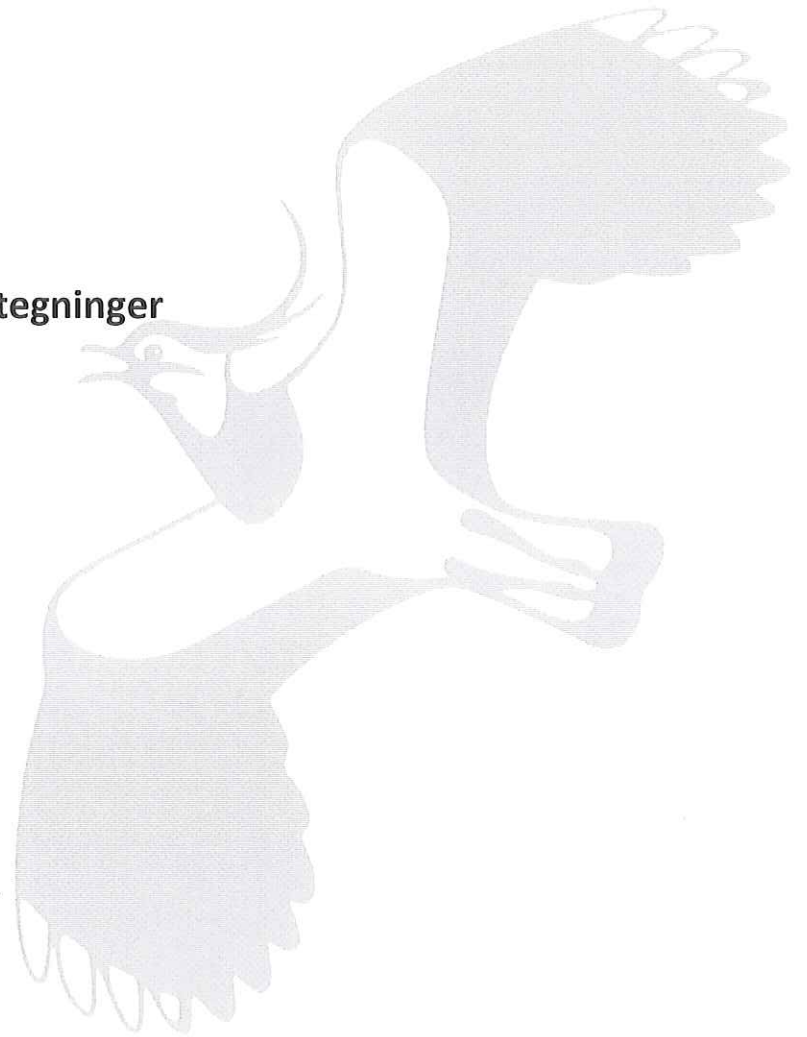


Indhold

Påtegninger	3
Ledelsens regnskabspåtegning	4
Den uafhængige revisors påtegning	5
Ledelsesberetning	7
Beretning	9
Balancen	13
Årsregnskab 1. januar til 31. december	14
Resultatopgørelse	15
Balance	16
Noter	18



Påtegninger



Ledelsens regnskabspåtegning

Vi har dags dato behandlet og godkendt årsrapporten for regnskabsåret 1. januar - 31. december 2010 for Dansk Ornitologisk Forening.


Årsrapporten er aflagt i overensstemmelse med årsregnskabsloven.

Det er vores opfattelse, at årsregnskabet giver et retvisende billede af foreningens aktiver og passiver, finansielle stilling, resultatet samt pengestrømme. Samtidig er det vores opfattelse, at ledelsesberetningen indeholder en retvisende redegørelse for de forhold, den omhandler. Årsrapporten indstilles til repræsentantskabets godkendelse.

København, den 25. marts 2011



Jan Ejsted
Direktør




Lars Engmark
Økonomichef,
souschef

Hovedbestyrelse:



Christian Hjorth
Formand




Egon Østergaard
Næstformand



Niels Riis
næstformand



Hans Meltofte




Henrik Wejdling



Marco Brodde



Lene Smith




Kirsten Marie
Haugstrup



Lennart Pedersen



My Størup



Ole Friis Larsen



Nils-Erik Norsker



Anders Tøttrup

Den uafhængige revisors påtegning

Til medlemmerne af Dansk Ornitologisk Forening

Vi har revideret årsregnskabet for Dansk Ornitologisk Forening for regnskabsåret 1. januar - 31. december 2010 omfattende ledelsespåtegning, anvendt regnskabspraksis, resultatopgørelse, balance, noter samt ledelsesberetningen. Årsregnskabet og ledelsesberetningen aflægges efter årsregnskabsloven tilpasset foreningens særlige forhold.

Revisionen har ikke omfattet de i resultatopgørelsen anførte budgettal samt økonomiske oplysninger om lokalafdelingerne.

Ledelsens ansvar for årsregnskabet og ledelsesberetningen

Ledelsen har ansvaret for at udarbejde og aflægge et årsregnskab, der giver et retvisende billede i overensstemmelse med årsregnskabsloven tilpasset foreningens særlige forhold, og en ledelsesberetning, der indeholder en retvisende redegørelse i overensstemmelse med årsregnskabsloven tilpasset foreningens særlige forhold. Dette ansvar omfatter udformning, implementering og opretholdelse af interne kontroller, der er relevante for at udarbejde og aflægge et årsregnskab og en ledelsesberetning uden væsentlig fejlinformation, uanset om fejlinformationen skyldes besvigelser eller fejl samt valg og anvendelse af en hensigtsmæssig regnskabspraksis og udøvelse af regnskabsmæssige skøn, som er rimelige efter omstændighederne.

Revisors ansvar og den udførte revision

Vores ansvar er at udtrykke en konklusion om årsregnskabet og ledelsesberetningen på grundlag af vores revision. Vi har udført vores revision i overensstemmelse med danske revisionsstandarder. Disse standarder kræver, at vi lever op til etiske krav samt planlægger og udfører revisionen med henblik på at opnå høj grad af sikkerhed for, at årsregnskabet og ledelsesberetningen ikke indeholder væsentlig fejlinformation.

En revision omfatter handlinger for at opnå revisionsbevis for de beløb og oplysninger, der er anført i årsregnskabet og ledelsesberetningen. De valgte handlinger afhænger af revisors vurdering, herunder vurderingen af risikoen for væsentlig fejlinformation i årsregnskabet og ledelsesberetningen, uanset om fejlinformationen skyldes besvigelser eller fejl. Ved risikovurderingen overvejer revisor interne kontroller, der er relevante for foreningens udarbejdelse og aflæggelse af et årsregnskab, der giver et retvisende billede, samt for udarbejdelse af en ledelsesberetning, der indeholder en retvisende redegørelse, med henblik på at udforme revisionshandling, der er passende efter omstændighederne, men ikke med det formål at udtrykke en konklusion om effektiviteten af foreningens interne kontrol. En revision omfatter endvidere stillingtagen til, om den af ledelsen anvendte regnskabspraksis er passende, om de af ledelsen udøvede regnskabsmæssige skøn er rimelige samt en vurdering af den samlede præsentation af årsregnskabet og ledelsesberetningen.

Det er vores opfattelse, at det opnåede revisionsbevis er tilstrækkeligt og egnet som grundlag for vores konklusion.

Revisionen har ikke givet anledning til forbehold.

Konklusion

Det er vores opfattelse, at årsregnskabet giver et retvisende billede af foreningens aktiver, passiver og finansielle stilling pr. 31. december 2010 samt af resultatet af foreningens aktiviteter for regnskabsperioden 1. januar - 31. december 2010 i overensstemmelse med årsregnskabsloven tilpasset foreningens særlige forhold samt at ledelsesberetningen indeholder en retvisende redegørelse i overensstemmelse med årsregnskabsloven tilpasset foreningens særlige forhold.

København, den 25. marts 2011

Deloitte

Statsautoriseret Revisionsaktieselskab



Henrik Wellejus
statsautoriseret revisor



Christian Dalmoose Pedersen
statsautoriseret revisor

Ledelsesberetning



Foreningsoplysninger

Dansk Ornitologisk Forening
Vesterbrogade 138-140
1620 København V

Telefon: 33 28 38 00

Hjemmeside: www.dof.dk

E-mail: dof@dof.dk

CVR-nummer: 54 75 24 15

Regnskabsår: 1. januar – 31. december

Hovedbestyrelse

Christian Hjorth (formand)
Egon Østergaard (næstformand)
Niels Riis (næstformand)
Ole Friis Larsen
Hans Meltofte
Henrik Wejdling
Marco Brodde
Lene Smith
Kirsten Marie Haugstrup
Lennart Pedersen
My Størup
Nils-Erik Norsker
Anders Tøttrup

Direktion

Jan Ejlsted

Revision

Deloitte, statsautoriseret revisionselskab

Bank

Danske Bank



Beretning

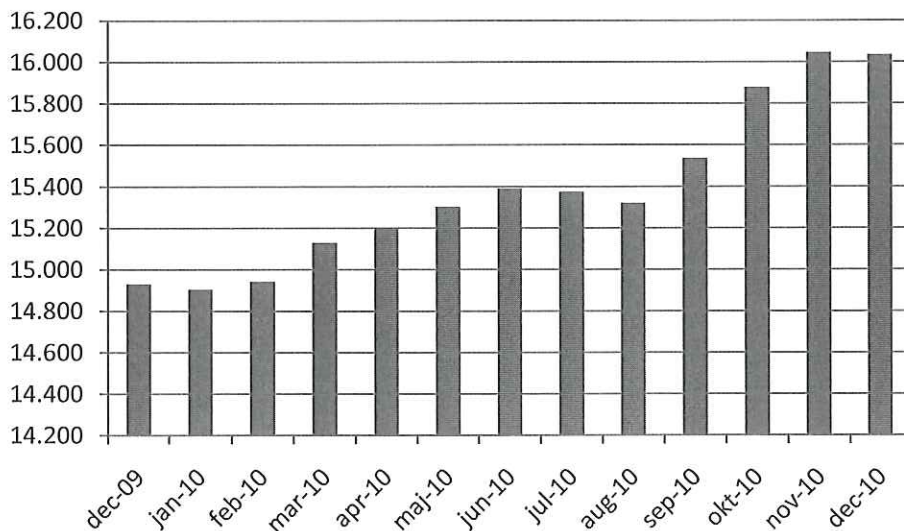
Dansk Ornitologisk Forenings (herefter DOF) regnskab for 2010 viser et underskud på 952.340 kr. I 2009 foretog DOF en henlæggelse på 500.000 kr. til renovering af Fuglenes Hus. Denne henlæggelse er realiseret i 2010, hvorfor det samlede resultat for året er et underskud på 452.340 kr. mod et budgetteret underskud på 565.000 kr. Årets omsætning var på 29 mio. kroner.

DOF har mod slutningen af året modtaget en arv på 830.000 kr. fra boet efter Nanna Funch.

Den disponible egenkapital udgjorde ved årets udgang 3,6 mio. kr. DOF opererer med en målsætning om en egenkapital på 2,5 mio. kr., idet foreningen ønsker at flest mulige midler anvendes til realisering af vores formål. Det var således tilsigtet, at DOF fik underskud i 2010 og foreningen vil også sigte imod (mindre) underskud i de kommende år.

Den samlede egenkapital udgjorde ultimo 2010 5,4 mio. kr. mod 6,3 mio. kr. i 2009.

Ved udgangen af 2010 satte DOF medlemsrekord med over 16.000 medlemmer – en tilgang på 1.100 medlemmer i forhold til ultimo 2009. Udviklingen i 2010 ses af tabellen herunder:



I 2010 har DOF indgået en ny 3-årig aftale med Miljøministeriet om national fugleovervågning.

Fra 2011 har DOF fået forlænget sit projekt i Indonesien, Flores med yderligere 3 år. Projektet finansieres af DANIDA, Udenrigsministeriet.

Naturbutikkens omsætning ligger på 11,7 mio. kr. mod 11,1 mio. kr. i 2009. En omsætningsstigning på 5 %.

DOF's likviditet har været sund hele året.

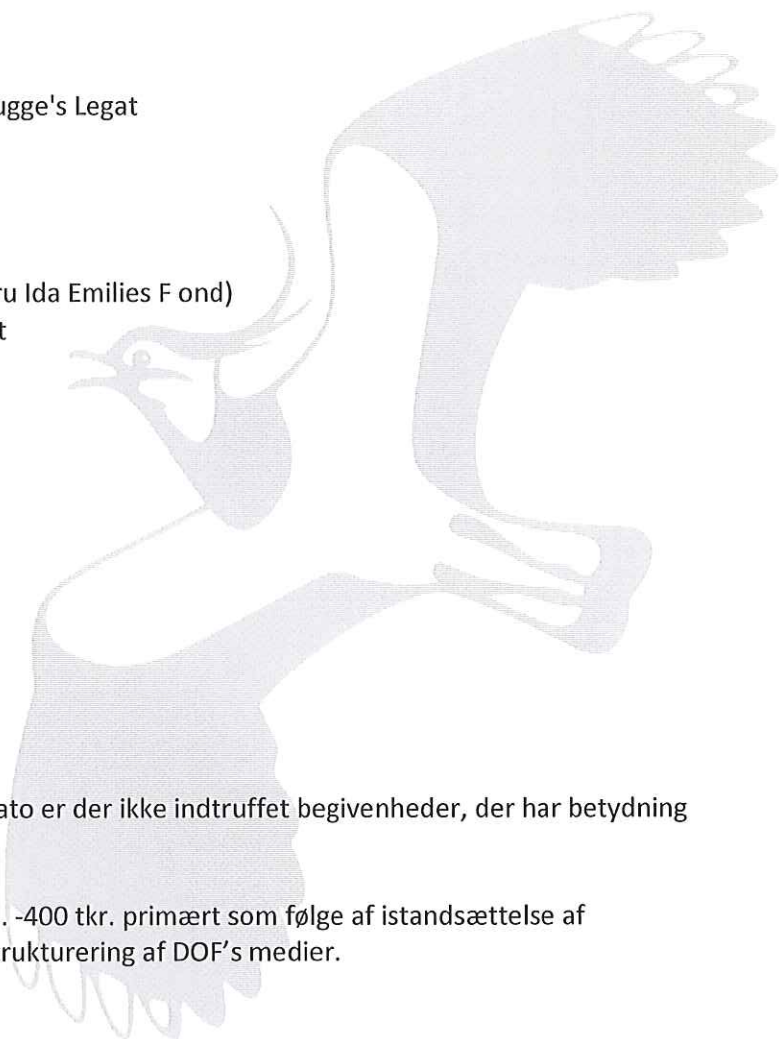
DOF vil gerne takke alle de medlemmer, fonde, kunder i Naturbutikken og sponsorer, som i årets løb har støttet foreningens arbejde

Oversigt over fonde, organisationer m.m., som har støttet DOF økonomisk i 2010 med mere end 5.000 kr.

- Aage V. Jensen Naturfond
- Bodil Pedersen Fonden
- Carlsen-Langes Legatstiftelse
- DANIDA, Udenrigsministeriet
- Dansk Tennis Fond
- Direktør J.P. Lund Og Hustru Vilhelmine Bugge's Legat
- Fabrikant Chas. Otzens Fond
- Friluftsrådet
- Frimodt-Heineke Fonden
- Miljøministeriet
- Oticon Fonden (William Demants og Hustru Ida Emilies Fond)
- Overlæge Kjeld Andersen og Hustrus Legat
- Projektrådgivningen
- Robert & Ellen Storm Petersens Fond
- Rodox Fonden
- Skov- og Naturstyrelsen
- Styrelsen for Bibliotek og Medier
- Torben og Alice Frimodts Fond
- Toyota Fonden
- Undervisningsministeriet
- Vinhandler A.B. Olsen og Hustrus Legat
- 92-Gruppen

I perioden siden regnskabsårets afslutning og til dato er der ikke indtruffet begivenheder, der har betydning for foreningens økonomiske status.

I år 2011 budgetteres der med et underskud på ca. -400 tkr. primært som følge af istandsættelse af Fuglenes Hus, udvidelse af Naturbutikken og omstrukturering af DOF's medier.



Oversigt over lokalafdelinger

	Indtægter		Resultat		Egenkapital		Likvide midler	
	år 2009	år 2010	år 2009	år 2010	år 2009	år 2010	år 2009	år 2010
DOF Travel	2.983.296	4.503.051	87.284	411.086	1.670.844	1.720.970	2.724.037	2.369.484
Bestyrelsen	173.427	176.622	1.276	52.967	353.071	406.038	534.247	995.084
Seniorudvalget	287.900	364.947	-3.391	6.703	25.821	32.524	89.916	146.699
DOF København, i alt	3.444.623	5.044.620	85.169	470.756	2.049.736	2.159.532	3.348.200	3.511.267
DOF Bornholm	118.925	69.848	15.894	-336	59.352	59.016	59.352	59.016
DOF Fyn	98.301	84.136	-19.435	-29.623	237.316	207.693	235.795	192.568
DOF Nordjylland	31.528	36.099	-1.120	3.720	79.369	59.276	79.369	59.276
DOF Sydvestjylland	26.898	47.599	22.691	29.948	37.063	67.012	37.063	58.434
DOF Vestjylland inkl. forlag	118.888	39.220	21.060	-15.753	399.581	383.828	399.581	383.828
DOF Storstrøm	251.083	298.450	8.720	-9.379	239.257	237.185	255.894	90.798
DOF Sønderjylland	61.727	43.244	7.504	-6.581	104.476	97.894	104.476	97.894
DOF Sydøstjylland	27.465	34.871	16.150	-20.657	79.364	58.707	79.364	57.707
DOF-Vestsjælland	67.924	58.230	1.710	-6.761	53.263	46.502	53.263	46.502
DOF Nordvestjylland	63.628	74.809	19.138	8.875	54.899	63.774	69.869	64.032
DOF Østjylland	52.706	183.272	9.282	21.624	142.761	164.385	170.542	182.756
DOF Nordsjælland	93.590	59.759	24.351	29.408	77.919	107.327	77.919	107.327
Total	4.457.287	6.074.157	211.114	475.241	3.614.355	3.712.131	4.970.686	4.911.405

Anvendt regnskabspraksis

Årsrapporten for Dansk Ornitologisk Forening for 2010 er aflagt i overensstemmelse med årsregnskabslovens bestemmelser for klasse A-virksomheder og tilpasset foreningens karakter.

Regnskaber for Dansk Ornitologisk Forenings lokalafdelinger er ikke indarbejdet i årsregnskabet for Dansk Ornitologisk Forening.

Resultatopgørelsen indeholder budgettet for 2010, som blev vedtaget af repræsentantskabet på mødet den 7. – 8. maj 2010. Budgettet for 2010 er ikke en del af årsregnskabet.

Anvendt regnskabspraksis er uændret i forhold til sidste år.

Omregning af fremmed valuta

Transaktioner i fremmed valuta omregnes til transaktionsdagens kurs. Valutakursdifferencer, der opstår mellem transaktionsdagens kurs og kursen på betalingsdagen, indregnes i resultatopgørelsen som en finansiel post.

Tilgodehavender, gæld og andre monetære poster i fremmed valuta omregnes til balancedagens valutakurs. Forskellen mellem balancedagens kurs og kursen på tidspunktet for tilgodehavendets eller gældens opståen indregnes i resultatopgørelsen under finansielle indtægter og omkostninger.

Resultatopgørelsen

Omsætning

I nettoomsætning indregnes bidrag til årets projektaktivitet, kontingenter fra medlemmer, arv og gaver, der ikke er bundet til bestemte formål, offentlige tilskud, indtægter ved salg af DOF-blade og tidsskrifter samt salg via foreningens butik.

Projektomkostninger

Projektomkostninger omfatter omkostninger, herunder afskrivninger og lønninger, der afholdes for at opnå årets nettoomsætning vedrørende projekter.

DOF-blade og tidsskrifter

Omfatter omkostninger til trykning m.v. af DOF-blade og tidsskrifter.

Administrationsomkostninger

Administrationsomkostninger omfatter omkostninger til det administrative personale, ledelsen, kontoromkostninger m.v. inkl. afskrivninger.

Ejendomsomkostninger

Ejendomsomkostninger omfatter prioritetsrenter samt foreningens omkostninger til drift og vedligeholdelse af Fuglenes Hus, Vesterbrogade 140, København, med fradrag af husleje fra eksterne lejere.

Andre driftsindtægter og -omkostninger

Andre driftsindtægter og -omkostninger indeholder regnskabsposter af sekundær karakter i forhold til foreningens hovedaktivitet.

Balancen

Immaterielle anlægsaktiver

Software måles til kostpris med fradrag af akkumulerede afskrivninger. Software afskrives over 3 - 10 år. Fortjeneste eller tab ved afhændelse af immaterielle anlægsaktiver opgøres som forskellen mellem salgspris med fradrag af salgsomkostninger og den regnskabsmæssige værdi på salgstidspunktet. Fortjeneste eller tab indregnes i resultatopgørelsen under afskrivninger.

Materielle anlægsaktiver

Grund og bygning, inventar og edb-udstyr måles til kostpris med fradrag af akkumulerede afskrivninger. Kostprisen omfatter anskaffelsesprisen samt omkostninger direkte tilknyttet anskaffelsen indtil det tidspunkt, hvor aktivet er klar til brug.

Afskrivningsgrundlaget er kostpris med fradrag af forventet restværdi efter afsluttet brugstid. Der afskrives ikke på grunde. Der foretages lineære afskrivninger over den forventede brugstid, baseret på følgende vurdering af aktivernes forventede brugstider:

Bygninger	100 år
Inventar	5-15 år
Indretning af lejede lokaler	5-15 år
Edb-udstyr	3-10 år

Materielle anlægsaktiver nedskrives til genindvindingsværdien, såfremt denne er lavere end den regnskabsmæssige værdi.

Fortjeneste eller tab ved afhændelse af materielle anlægsaktiver indregnes i resultatopgørelsen under afskrivninger.

Aktiver med en anskaffelsessum under 12.300 kr. pr. enhed udgiftsføres i anskaffelsesåret.


Finansielle anlægsaktiver

Beholdning af bundne investeringsbeviser måles til kursværdi på balancedagen.

Tilgodehavender

Tilgodehavender måles til nominel værdi. Værdien reduceres med nedskrivning til imødegåelse af forventede tab.

Årsregnskab 1. januar til 31. december



Resultatoppgørelse

	Note	Realiseret 2010 kr.	Budget 2010 tkr.	Realiseret 2009 tkr.
Indtægter, tilskud, mm.				
Kontingenter		5.412.736	5.350	4.973
Offentlige tilskud og tipsmidler	1	2.070.463	2.042	2.070
Fondsmidler		443.472	600	273
Naturbeskyttelsesbidrag		1.326.201	1.430	970
Arv og gaver		757.265	250	351
Danske projekter	2	3.484.865	2.830	3.271
Internationale projekter	3	3.191.824	3.580	4.063
Blade og medier	4	633.646	725	635
Naturbutikken		11.683.898	12.240	11.056
Diverse indtægter		15.113	50	0
Indtægter, tilskud, mm. i alt		29.019.483	29.097	27.662
Tilskud, lokalafdelinger	5	-539.826	-635	-482
Omkostninger, danske projekter	6	-4.507.071	-4.340	-3.982
Omkostninger, internationale projekter		-3.567.327	-3.680	-4.130
Udvalg og grupper		-298.602	-402	-363
Blade og medier	4	-2.089.680	-2.140	-1.919
Vareforbrug, butikssalg		-7.137.894	-7.679	-6.753
Omkostninger i alt		-18.140.400	-18.876	-17.629
Bruttoresultat		10.879.083	10.221	10.033
Salgs- og distributionsomk., butikssalg	7	-3.038.042	-2.551	-2.555
Administrationsomkostninger	8	-8.474.261	-8.105	-6.881
Ejendommen, Fuglenes Hus		-343.094	-175	82
Resultat før finansielle poster		-976.314	-610	679
Finansielle indtægter	9	29.041	50	29
Finansielle omkostninger	10	-5.067	-5	-1
Årets resultat		<u>-952.340</u>	<u>-565</u>	<u>707</u>
Resultatdisponering				
Årets resultat		-952.340		
Med tillæg af disponibel egenkapital		4.003.316		
Med tillæg af henlæggelse til istandsættelse af Fuglenes Hus		500.000		
Disponibel egenkapital		<u>3.550.976</u>		

Balance

	Note	år 2010 kr.	år 2009 tkr.
AKTIVER			
Anlægsaktiver			
Materielle anlægsaktiver			
Grund og bygning	11	3.125.606	3.171
Inventar og edb-udstyr	11	1.639.163	1.821
Indretning af lejede lokaler	11	306.403	453
		5.071.172	5.445
Finansielle anlægsaktiver			
Aktiver, Ida Villandsen Odgaard arv	12	364.098	362
Aktiver, Else Bendix Staunstrup arv	13	1.215.297	1.211
Aktiver, Arne Herbert Stuhr arv	14	243.401	243
		1.822.796	1.816
Anlægsaktiver, i alt		6.893.968	7.261
Omsætningsaktiver			
Varebeholdninger			
Handelsvarer		2.652.086	2.211
		2.652.086	2.211
Tilgodehavender			
Tilgodehavender fra salg og projekter		617.441	842
Tilgodehavende arv og gaver		1.055.000	300
Tilgodehavende hos lokalafdelinger og Fugleværnsfonden		102.034	107
Andre tilgodehavender		39.775	376
Periodeafgrænsningsposter, debet		372.697	85
		2.186.947	1710
Likvide beholdninger	15	1.931.119	4.165
Omsætningsaktiver, i alt		6.770.152	12.007
AKTIVER, I ALT		<u>13.664.120</u>	<u>15.348</u>

PASSIVER	Note	år 2010 kr.	år 2009 kr.
Egenkapital			
Bunden egenkapital			
Ida Villandsen Odgaard arv		364.098	363
Else Bendix Staunstrup arv		1.215.297	1.211
Arne Herbert Stuhr arv		243.401	243
Anden bunden egenkapital			
Reserver til istandsættelse af fuglenes hus		0	500
Bunden egenkapital i alt		1.822.796	2.316
Disponibel egenkapital			
Overført resultat tidligere år		4.003.316	3.798
Overført resultat for året		-952.340	207
Reserver til istandsættelse af fuglenes hus		500.000	
		3.550.976	4.005
Egenkapital i alt	16	5.373.772	6.321
Gældsforpligtelser			
Langfristede gældsforpligtelser			
Prioritetsgæld	17	2.053.771	2.145
Kortfristede gældsforpligtelser			
Afdrag på langfristet gæld, der forfalder i det følgende regnskabsår	17	90.945	87
Reservationer, danske projekter	2	280.000	883
Reservationer, internationale projekter	3	1.465.220	2.867
Forudbetaling fra medlemmer		22.849	0
Leverandører af varer og tjenesteydelser		1.296.624	1.148
Periodeafgrænsningsposter, kredit		817.373	0
Anden gæld	18	2.263.566	1.897
		6.236.577	6.882
Gældsforpligtelser, i alt		8.290.348	9.027
PASSIVER, I ALT		<u>13.664.120</u>	<u>15.348</u>
Sikkerhedsstillelse og eventualforpligtelser	19		
Personaleomkostninger	20		
Udvikling i DANIDA projekter	21-22		

Noter

	år 2010 kr.	år 2009 tkr.
1 Offentlige tilskud og tipsmidler		
Driftstilskud fra friluftslivets tips- og lottomidler, Friluftsrådet	1.892.000	1.892
SKAT, momskompensation	178.463	124
Skov- og Naturstyrelsen, jagttegsmidler	75.000	75
Undervisningsministeriet	25.000	30
Styrelsen for Bibliotek og Medier	270.752	240
Kulturministeriet	0	54
Offentlige tilskud og tipsmidler i alt	2.441.215	2.415
Overført til posten DOF-Blade og tidsskrifter	-370.752	-345
	2.070.463	2.070
2 Danske projekter		
Overført fra sidste år	773.059	1.242
Modtaget bidrag til danske projekter	3.181.806	2.912
Videreført til næste år	-280.000	-882
Danske projekter i alt	3.674.865	3.272
Beløbet sammensætter sig således:		
CareTaker II	2.065.918	1.880
Punkttællinger	450.000	450
DOF-base	325.000	276
2010-indikatorer	238.525	105
Vadehavskampagne, Tøndermarsken	190.000	
Hedehøg	97.000	85
Fuglestationer	75.000	50
Friluftsrådet, udsigtsplatform Kongens Kær	70.000	
DMU, ynglefugle	70.000	
Projekt Ørn	50.000	136
Friluftsrådet, OBS Natur	20.000	
Rødliste - Skov og Naturstyrelsen	0	195
Grønland	0	95
Diverse	23.422	
Danske projekter i alt	3.674.865	3.272
Fondsmidler til konkrete projekter	-190.000	0
	3.484.865	3.272

år 2010
kr.

år 2009
tkr.

Danske projekter (fortsat)
Fra Aage V. Jensen Naturfond har Dansk Ornitologisk Forening modtaget følgende indbetalinger vedrørende nedenstående projekter:

CareTaker II	1.879.806	1.880
	1.879.806	1.880
3 Internationale projekter		
Overført fra sidste år	2.866.836	3.701
Modtaget til internationale projekter	2.042.380	3.228
Videreført til næste år	-1.465.220	-2.867
Internationale projekter i alt	3.443.996	4.062
Beløbet sammensætter sig således:		
Indonesien, Flores	2.652.615	2.855
Nature Kenya - BirdLife Kenya	455.060	628
Trækfuglekampagnen	282.152	350
Klimatopmøde COP15	45.952	207
Grækenland, Prespa	8.217	14
International fuglebeskyttelse	0	8
Indonesien, Sumba	0	0
Tanzania, kapacitetsopbygning af WCST, fase II	0	0
Omsætning, internationale projekter	3.443.996	4.062
Fondsmidler til konkrete projekter	-252.172	
	3.191.824	

Beløbene er udtryk for realiseret omkostninger, som er bevilget via tilskud. Ikke anvendte tilskud videreføres til efterfølgende regnskabsår

4 Blade og medier		
Indtægter:		
Indtægter ved annoncering	234.133	254
Tilskud til DOF-blade fra Styrelsen for Bibliotek og Medier	270.752	240
Tilskud til DOFT fra jagttegsmidlerne	75.000	75
Tilskud til DOFT fra Undervisningsministeriet	25.000	30
DOFcall	28.761	36
Indtægter, i alt	633.646	635

Dansk Ornitologisk Forening – Årsrapport 2010

	år 2010 kr.	år 2009 tkr.
Omkostninger:		
Fugle og Natur	1.021.163	909
Fugle i Felten	518.828	458
Dansk Ornitologisk Forenings Tidsskrift	308.584	307
DOFcall	28.761	37
Hjemmeside	108.823	85
Netfugl	103.521	125
Omkostninger, i alt	2.089.680	1.921
5 Tilskud, lokalafdelinger		
Tilskud, lokalafdelinger	497.326	482
Kurser for frivillige	24.126	0
Anvendt til aktivitetspulje	18.374	0
	539.826	482
6 Omkostninger, danske projekter		
Omkostningerne sammensætter sig således:		
CareTaker II	2.072.471	1.881
Punkttællinger	600.881	605
Landbrugsindsats	447.626	141
DOF-base	429.544	436
2010-indikatorer	238.008	105
Vadehavskampagne	198.690	52
Fuglestationer	184.198	176
Hedehøg	97.565	85
Projekt Ørn	78.088	209
DMU, ynglefugle	70.000	
Friluftsrådet, udsigtsplatform Kongens Kær	70.000	0
Friluftsrådet, OBS Natur	20.000	
Rødliste - Skov og Naturstyrelsen	0	195
Grønland	0	95
	4.507.071	3.980
7 Salgs- og distributionsomkostninger, butikssalg		
Personaleomkostninger	2.081.706	1.880
Afskrivninger og småanskaffelser	437.727	367
Byggeprojekt 2010-11	235.238	
Trykning og forsendelse af kataloger	157.370	322
Annoncering og reklame m.v.	126.001	202
	3.038.042	2.771

Dansk Ornitologisk Forening – Årsrapport 2010

	år 2010	år 2009
	kr.	tkr.
8 Administrationsomkostninger		
Personaleomkostninger	4.038.207	2.520
Administrationsomkostninger inkl. afskrivninger	1.714.531	1.643
Kommunikationsafdeling	1.479.479	1.152
Naturbutikken	820.228	832
Repræsentantskab og Hovedbestyrelse	421.816	480
	8.474.261	6.627
9 Finansielle indtægter		
Realiseret afkast vedrørende Else Bendix Staunstrups arv	51.480	42
Ringkøbing lokalafdelings andel heraf	-34.320	-28
DOF's andel af afkast vedrørende Else Bendix Staunstrups arv	17.160	14
Realiseret afkast vedrørende Arne Herbert Stuhrs arv	10.311	8
Øvrige renteindtægter m.v.	1.570	11
	29.041	33
10 Finansielle omkostninger		
Øvrige renteomkostninger	5.067	-1
	5.067	-1

11 Materielle anlæg

	<u>Grund og bygning</u>	<u>Inventar og edb-udstyr</u>	<u>Indretning af lejede lokaler</u>
Kostpris 1. januar 2010	3.415.273	3.859.485	1.294.004
Årets tilgang	0	176.027	153.383
Årets afgang	0	0	0
Kostpris 31. december 2010	3.415.273	4.035.512	1.447.387
Afskrivninger 1. januar 2010	244.187	2.038.325	841.304
Årets afskrivninger	45.480	358.024	299.680
Afskrivninger, afhændede aktiver	0	0	0
Afskrivninger 31. december 2010	289.667	2.396.349	1.140.984
Regnskabsmæssig værdi 31. december 2010	3.125.606	1.639.163	306.403
Regnskabsmæssig værdi 31. december 2009	3.171.086	1.821.160	452.700
	<u>år 2010</u>	<u>år 2009</u>	
Afskrivninger indgår i:			
Salgs- og distributionsomkostninger, butikssalg	422.254	363	
Administrationsomkostninger	235.450	228	
Ejendommen, Fuglenes Hus	45.480	43	
	703.184	634	

	år 2010	år 2009
	kr.	tkr.
12 Aktiver, Ida Villandsen Odgaards arv Pr. 31. december 2010 består aktivet af investeringsbeviser, nominel værdi 3.629. Investeringsbevisernes kursværdi udgør 364 tkr. pr. 31. december 2010.		
13 Aktiver, Else Bendix Staunstrups arv Pr. 31. december 2010 består aktivet af investeringsbeviser, nominel værdi 12.113. Investeringsbevisernes kursværdi udgør 1.215 tkr. pr. 31. december 2010.		
14 Aktiver, Arne Herbert Stuhrs arv Pr. 31. december 2009 består aktivet af investeringsaktiver, nominel værdi 2.426. Investeringsbevisernes kursværdi udgør 243 tkr. pr. 31. december 2010.		
15 Likvide beholdninger		
Bankkonto vedrørende Flores-projektet	47.275	1.173
Bankkonto vedrørende Kenya-projektet	1.000.049	708
Rejsegaranti	326.067	326
Øvrige likvide beholdninger	557.728	1.958
	1.931.119	4.165
Af likvide beholdninger er i alt 1.373 tkr. spærret og indgår ikke i foreningens likviditet, idet de kun kan anvendes til specifikke projekter.		
16 Egenkapital		
Egenkapital 1. januar	6.319.539	5.539
Kursregulering af bundne aktiver	6.573	74
Årets resultat	-952.340	707
Egenkapital 31. december	5.373.772	6.320
17 Langfristede gældsforpligtelser Prioritetsgælden udgør pr. 31. december 2010 i alt 2.145 tkr. og forfalder senest i år 2030. Af prioritetsgælden forfalder i alt 528 tkr. inden for de næste 5 år.		

Dansk Ornitologisk Forening – Årsrapport 2010

	år 2010 kr.	år 2009 tkr.
18 Anden gæld		
Feriepenge, funktionær	1.135.000	1.035
Rejsegaranti	326.067	326
Skyldig moms, atp m.v.	291.646	232
Klimakompensation	164.871	92
Istandsættelse, Fuglenes Hus	150.000	0
Annie og Lorenz rejselegat	62.500	5
DOFcall	51.624	30
Hædersudvalg, rejselegat	15.000	0
Skyldig, løn og barsel	13.000	57
Andre skyldige omkostninger	53.858	120
	2.263.566	1.897
19 Eventualforpligtelser, andre økonomiske forpligtelser og sikkerhedsstillelser		
Kassekreditens maksimum udgør 600 tkr. og er udnyttet med 0 tkr. pr. 31. december 2010.		
20 Personaleomkostninger		
Artsopdelt		
Lønninger og vederlag	9.921.283	8.896
Pensioner	351.509	307
Sociale omkostninger	168.341	110
	10.441.133	9.313
Funktionsopdelt		
Direkte relateret til projekter m.v.	4.157.758	4.123
Salgs- og distributionsomkostninger, butikssalg	2.081.706	1.855
Lønninger, ej henført til projekter	4.201.669	3.335
	10.441.133	9.313
Gennemsnitligt antal beskæftigede medarbejdere	24	21

21	Udvikling i projekter finansieret af DANIDA i 2010 Indonesien, Flores		<u>år 2010</u>
	Uforbrugte tilskudsmidler ved årets begyndelse		1.925.653
	+ udbetalte tilskud i regnskabsåret		974.000
			2.899.653
	Overført til partnere i regnskabsåret	1.697.719	
	Forbrugt i Danmark	792.692	
	Forbrugt i alt	2.490.411	
	Administration	162.204	2.652.615
	Rest		247.038
	+ optjente renteindtægter og nettokursgevinster		231
	- afregnede renteindtægter og nettokursgevinster		0
	Ubrugte midler ved regnskabsårets afslutning		247.269
22	Udvikling i projekter finansieret af DANIDA (Projektrådgivningen) i 2010 Kenya		<u>år 2010</u>
	Uforbrugte tilskudsmidler ved årets begyndelse		725.249
	+ udbetalte tilskud i regnskabsåret		1.000.000
			1.725.249
	Overført til partnere i regnskabsåret	300.000	
	Forbrugt i Danmark	105.060	
	Forbrugt i alt	405.060	
	Administration	50.000	455.060
	Rest		1.270.189
	+ optjente renteindtægter og nettokursgevinster		245
	- afregnede renteindtægter og nettokursgevinster		0
	Ubrugte midler ved regnskabsårets afslutning		1.270.434