



**Dansk Ornitologisk Forening**  
**Årsrapport 2011**

CVR-nummer 54 75 24 15



## Indhold

Foreningsoplysninger.....	3
Påtegninger.....	4
Ledespåtegning .....	5
Den uafhængige revisors erklæringer.....	6
Ledelsesberetning.....	8
Beretning.....	9
Balancen.....	13
Årsregnskab 1. januar til 31. december.....	14
Resultatopgørelse .....	15
Balance.....	16
Noter .....	18



## Foreningsoplysninger

Dansk Ornitologisk Forening  
Vesterbrogade 138-140  
1620 København V

Telefon: 33 28 38 00

Hjemmeside: [www.dof.dk](http://www.dof.dk)

E-mail: [dof@dof.dk](mailto:dof@dof.dk)

CVR-nummer: 54 75 24 15

Regnskabsår: 1. januar – 31. december

## Hovedbestyrelse

Egon Østergaard (formand)  
Niels Riis (næstformand)  
Marco Brodde (næstformand)  
Ole Friis Larsen  
Hans Meltofte  
Henrik Wejdling  
Lene Smith  
Kirsten Marie Haugstrup  
Lennart Pedersen  
Nils-Erik Norsker  
Steffen Brøgger-Jensen

## Direktion


Jan Ejlsted

## Revision

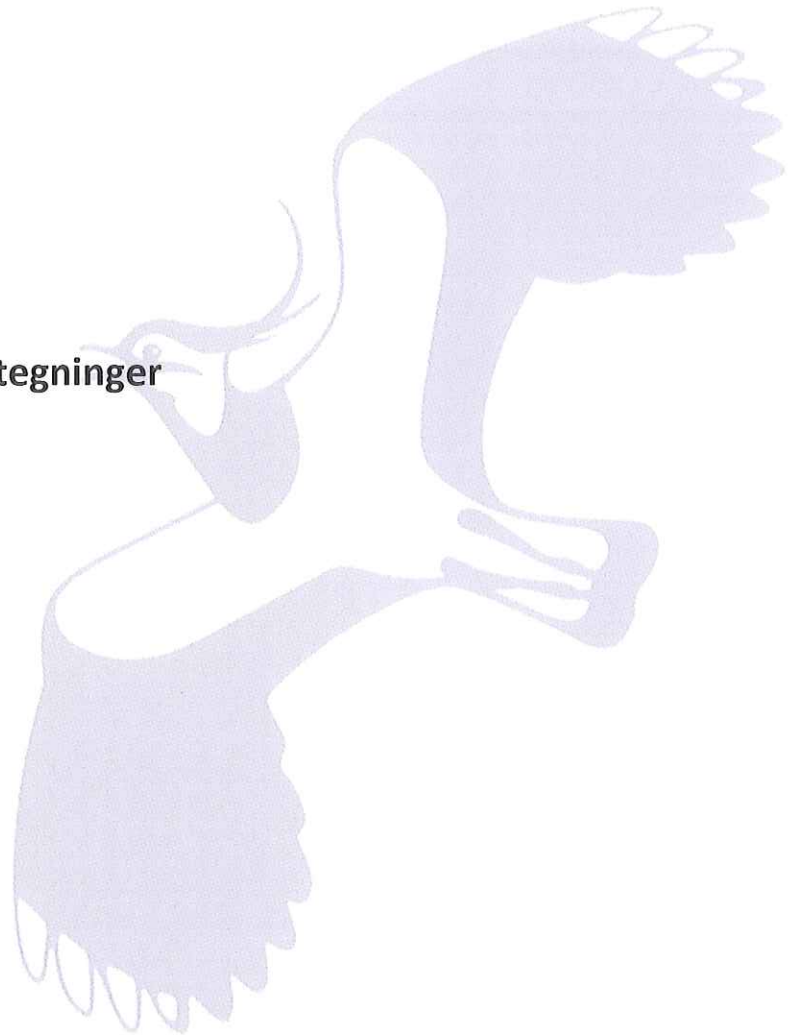
Deloitte, statsautoriseret revisionspartnerselskab

## Bank

Danske Bank



**Påtegninger**



## Ledelsespåtegning

Vi har dags dato behandlet og godkendt årsrapporten for regnskabsåret 1. januar - 31. december 2011 for Dansk Ornitologisk Forening.

Årsrapporten er aflagt i overensstemmelse med årsregnskabsloven.

Det er vores opfattelse, at årsregnskabet giver et retvisende billede af foreningens aktiver og passiver, finansielle stilling pr. 31. december 2011 samt resultatet af foreningens aktiviteter for regnskabsåret 1. januar – 31. december 2011.

Ledelsesberetningen indeholder efter vores opfattelse en retvisende redegørelse for de forhold, beretningen omhandler.

Årsrapporten indstilles til repræsentantskabets godkendelse.

København den 23. marts 2012



---

Jan Ejlsted  
Direktør



---

Lars Engmark  
Økonomichef,  
souschef

Hovedbestyrelse:



---

Egon Østergaard  
Formand



---

Marco Brodde  
Næstformand



---

Niels Riis  
Næstformand



---

Hans Meltofte




---

Henrik Wejdling



---

Steffen Brøgger-  
Jensen




---

Lene Smith



---

Kirsten Marie  
Haugstrup



---

Lennart Pedersen



---

Ole Friis Larsen



---

Nils-Erik Norsker

## Den uafhængige revisors erklæringer

### Til medlemmerne af Dansk Ornitologisk Forening

#### Påtegning på årsregnskabet

Vi har revideret årsregnskabet for Dansk Ornitologisk Forening for regnskabsåret 1. januar - 31. december 2011, der omfatter resultatopgørelse, balance og noter, og herunder anvendt regnskabspraksis. Årsregnskabet udarbejdes efter årsregnskabsloven tilpasset foreningens særlige forhold.

#### Ledelsens ansvar for årsregnskabet

Ledelsen har ansvaret for udarbejdelsen af et årsregnskab, der giver et retvisende billede i overensstemmelse med årsregnskabsloven tilpasset foreningens særlige forhold. Ledelsen har endvidere ansvaret for den interne kontrol, som ledelsen anser for nødvendig for at udarbejde et årsregnskab uden væsentlig fejlinformation, uanset om denne skyldes besvigelser eller fejl.

#### Revisors ansvar

Vores ansvar er at udtrykke en konklusion om årsregnskabet på grundlag af vores revision. Vi har udført revisionen i overensstemmelse med internationale standarder om revision og yderligere krav ifølge dansk revisorlovgivning. Dette kræver, at vi overholder etiske krav samt planlægger og udfører revisionen for at opnå høj grad af sikkerhed for, om årsregnskabet er uden væsentlig fejlinformation.

En revision omfatter udførelse af revisionshandlinger for at opnå revisionsbevis for beløb og oplysninger i årsregnskabet. De valgte revisionshandlinger afhænger af revisors vurdering, herunder vurdering af risici for væsentlig fejlinformation i årsregnskabet, uanset om denne skyldes besvigelser eller fejl. Ved risikovurderingen overvejer revisor intern kontrol, som er relevant for foreningens udarbejdelse af et årsregnskab, der giver et retvisende billede. Formålet hermed er at udforme revisionshandlinger, der er passende efter omstændighederne, men ikke at udtrykke en konklusion om effektiviteten af foreningens interne kontrol. En revision omfatter endvidere vurdering af, om ledelsens valg af regnskabspraksis er passende, om ledelsens regnskabsmæssige skøn er rimelige samt den samlede præsentation af årsregnskabet.

Det er vores opfattelse, at det opnåede revisionsbevis er tilstrækkeligt og egnet som grundlag for vores konklusion.

Revisionen har ikke givet anledning til forbehold.

#### Konklusion

Det er vores opfattelse, at årsregnskabet giver et retvisende billede af foreningens aktiver, passiver og finansielle stilling pr. 31. december 2011 samt af resultatet af foreningens aktiviteter for regnskabsåret 1. januar - 31. december 2011 i overensstemmelse med årsregnskabsloven tilpasset foreningens særlige forhold.

**Supplerende oplysning til forståelse af revisionen**

Foreningen har som sammenligningstal i resultatopgørelsen for regnskabsåret 2011 medtaget det af repræsentantskabet godkendte budget. Disse sammenligningstal har, som det fremgår af årsregnskabet, ikke været underlagt revision.

I regnskabet indgår økonomiske oplysninger om lokalafdelingerne. Oplysningerne har ikke været underlagt revision.

**Erklæring i henhold til anden lovgivning og øvrig regulering**

**Udtalelse om ledelsesberetningen**

Vi har i henhold til årsregnskabsloven gennemlæst ledelsesberetningen. Vi har ikke foretaget yderligere handlinger i tillæg til den udførte revision af årsregnskabet.

Det er på denne baggrund vores opfattelse, at oplysningerne i ledelsesberetningen er i overensstemmelse med årsregnskabet.

København den 23. marts 2012

**Deloitte**

Statsautoriseret Revisionspartnerselskab

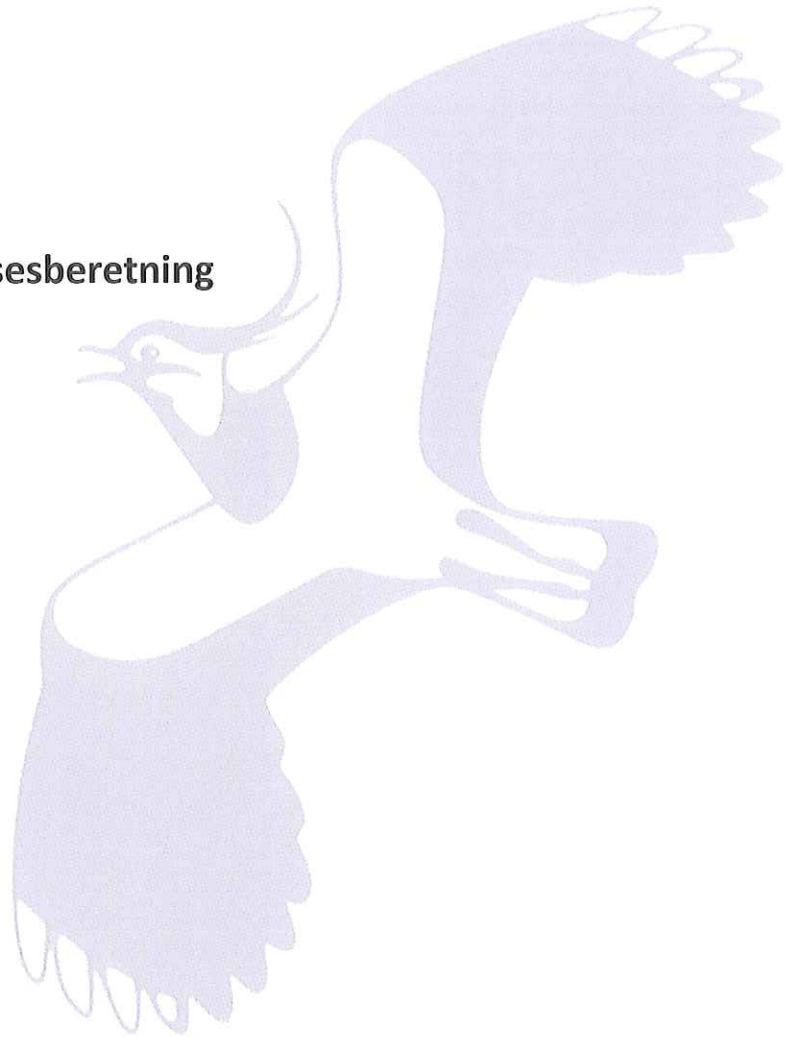


Henrik Wellejus  
statsautoriseret revisor



Christian Dalmose Pedersen  
statsautoriseret revisor

**Ledelsesberetning**





## Beretning

Dansk Ornitologisk Forenings (herefter DOF) regnskab for 2011 viser et underskud på 1,06 mio. kr. mod et budgetteret underskud på 447 tkr. Årsagen til at underskuddet er større end budgetteret skyldes primært følgende faktorer:

- Faldende medlemstal og naturbeskyttelsesbidrag. DOF når ikke det budgetterede antal medlemmer og antal medlemmer falder en smule i forhold til 2010.
- Svigtende indtjening i Naturbutikken pga. konjunkturerne. Naturbutikkens nettoresultat ligger 500 tkr. under budget, hvilket betyder at nettoresultatet for første gang i over 13 år er negativt.
- Afledte byggeomkostninger samt vandskade i Naturbutikken

DOF's disponible egenkapital udgør ved udgangen af året 2,5 mio. kr.

Den samlede egenkapital udgjorde ultimo 2011 4,3 mio. kr. mod 5,4 mio. kr. i 2010.

Ved udgangen af 2011 har DOF 15.931 medlemmer mod 16.036 ultimo 2010.

I kommunikationsafdelingen har der været fokus på ansættelse af ny webjournalist og fuglefaglig redaktør til at styrke DOF's nye mediestrategi.

Villum Fonden har støttet DOF med 5,0 mio. kr. til projekt om fokuseret fugleforvaltning.

Aage V. Jensen Naturfond har støttet DOF og WWF med 300 tkr. til EU-lobbist i forbindelse med at Danmark har formandskabet for EU i 2012.

Aage V. Jensen Naturfond har støttet med 200 tkr. til møde i Danmark med BirdLife's Global Council.

Der er brugt 249 tkr. til opkøb af ødelagt tropeskov i Ecuador af DOF's klimapenge.

Ultimo 2011 har DOF indgået aftale med BirdLife Indonesien om et regnskovsprojekt i Harapan, Indonesien samt med DANIDA om et 4-årigt projekt i Echuya Skoven, Uganda til 8,0 mio. kr.

Naturbutikkens omsætning ligger på 11,9 mio. kr. mod 11,7 mio. kr. året før.

DOF har i 2011 optaget et Realkredit Danmark lån på 1,9 mio. kr. til finansiering af istandsættelsen af Fuglenes Hus samt forhøjet kassekreditte til 900 tkr.

DOF's likviditet har været sund hele året.

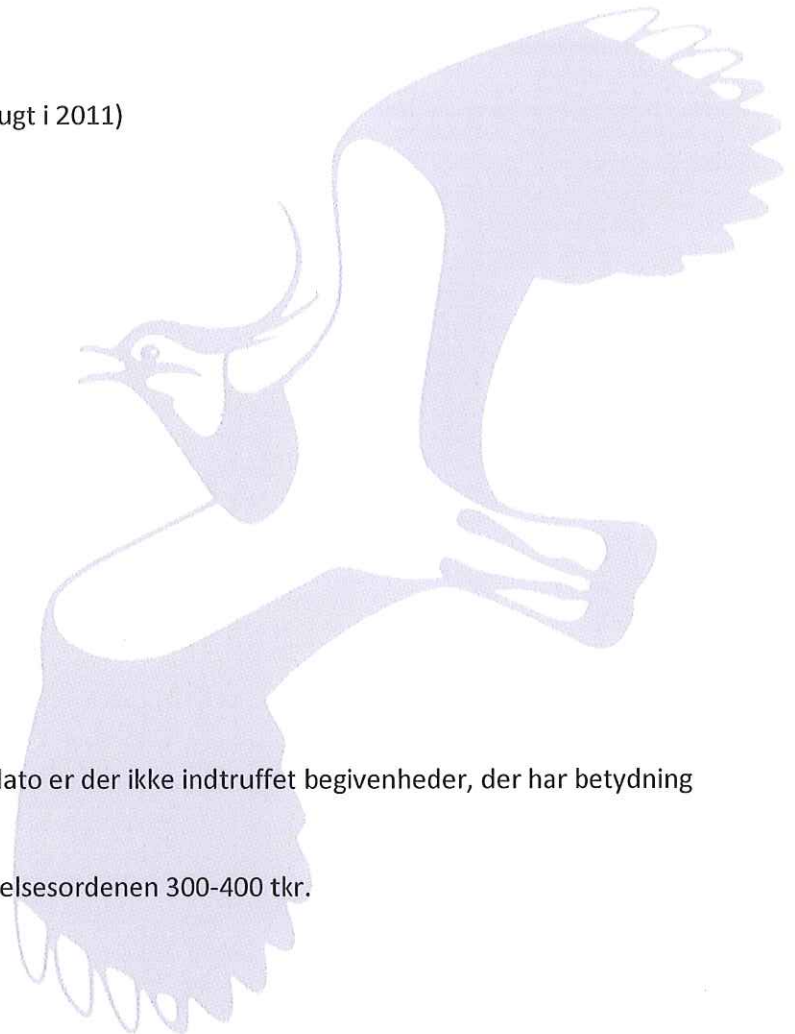
DOF vil gerne takke alle de medlemmer, fonde, kunder i Naturbutikken og sponsorer, som i årets løb har støttet foreningens arbejde.

Oversigt over fonde, organisationer m.m., som har støttet DOF økonomisk i 2011 med mere end 5.000 kr.

- Aage V. Jensen Naturfond
- A. Sønderberg Frederiksens Fond
- Bodil Pedersen Fonden
- Bygningsbevaringsfonden
- DANIDA, Udenrigsministeriet
- Dansk Tennis Fond (modtaget i 2010 – brugt i 2011)
- 15. Juni Fonden
- Friluftsrådet
- Miljøministeriet
- Naturstyrelsen
- Projektrådgivningen
- Robert & Ellen Storm Petersens Fond
- Rodox Fonden
- Styrelsen for Bibliotek og Medier
- Torben og Alice Frimodts Fond
- Toyota Fonden
- Tryg Fonden
- Tømmerhandler Johannes Fogs Fond
- Undervisningsministeriet
- Villum Fonden
- 92-Gruppen

I perioden siden regnskabsårets afslutning og til dato er der ikke indtruffet begivenheder, der har betydning for foreningens økonomiske status.

I år 2012 budgetteres der med et overskud i størrelsesordenen 300-400 tkr.



Øversigt over lokalafdelinger

	Indtægter		Resultat		Egenkapital		Likvide midler	
	år 2010	år 2011	år 2010	år 2011	år 2010	år 2011	år 2010	år 2011
DOF Travel	4.503.051	2.256.407	411.086	37.157	1.720.970	758.127	2.369.484	1.541.518
Bestyrelsen	176.622	143.431	52.967	-12.158	451.038	440.230	995.084	1.114.710
Seniorudvalget	364.947	370.780	6.703	1.130	32.524	33.654	146.699	106.678
<b>DOF København, i alt</b>	<b>5.044.620</b>	<b>2.770.618</b>	<b>470.756</b>	<b>26.129</b>	<b>2.204.532</b>	<b>1.232.011</b>	<b>3.511.267</b>	<b>2.762.906</b>
DOF Bornholm	69.848	107.315	-336	-2.273	59.016	56.743	59.016	56.743
DOF Fyn	84.136	50.899	-29.623	-1.500	207.693	206.192	192.568	199.060
DOF Nordjylland	36.099	53.664	3.720	5.808	59.276	65.084	59.276	96.735
DOF Sydvestjylland	47.599	127.917	29.948	36.662	67.012	103.675	58.434	104.131
DOF Vestjylland inkl. forlag	39.220	44.198	-15.753	28.958	383.828	427.887	383.828	427.887
DOF Storstrøm	298.450	193.974	-9.379	-7.329	237.185	225.698	90.798	228.766
DOF Sønderjylland	43.244	39.246	-6.581	-31.059	97.894	66.836	97.894	66.836
DOF Sydøstjylland	34.871	34.316	-20.657	-12.555	58.707	46.152	53.966	44.970
DOF-Vestsjælland	58.230	60.446	-6.761	-3.410	46.502	43.092	46.502	43.092
DOF Nordvestjylland	74.809	67.327	8.875	18.342	63.774	82.116	64.032	84.707
DOF Østjylland	183.272	130.312	21.624	38.596	164.385	202.981	182.756	208.859
DOF Nordsjælland	59.759	38.080	29.408	9.261	107.327	150.617	107.327	150.617
<b>Total</b>	<b>6.074.157</b>	<b>3.718.312</b>	<b>475.241</b>	<b>105.630</b>	<b>3.712.131</b>	<b>2.909.084</b>	<b>4.907.664</b>	<b>4.475.309</b>

Regnskaberne for lokalafdelingerne bortset fra DOF København er ikke revideret.

### **Anvendt regnskabspraksis**

Årsrapporten for Dansk Ornitologisk Forening for 2011 er aflagt i overensstemmelse med årsregnskabslovens bestemmelser for klasse A-virksomheder og tilpasset foreningens karakter.

Regnskaber for Dansk Ornitologisk Forenings lokalafdelinger er ikke indarbejdet i årsregnskabet for Dansk Ornitologisk Forening.

Resultatopgørelsen indeholder budgettet for 2011, som blev vedtaget af repræsentantskabet på mødet den 7. – 8. maj 2010. Budgettet for 2011 er ikke en del af årsregnskabet.

Anvendt regnskabspraksis er uændret i forhold til sidste år.

### **Omregning af fremmed valuta**

Transaktioner i fremmed valuta omregnes til transaktionsdagens kurs. Valutakursdifferencer, der opstår mellem transaktionsdagens kurs og kursen på betalingsdagen, indregnes i resultatopgørelsen som en finansiel post.

Tilgodehavender, gæld og andre monetære poster i fremmed valuta omregnes til balancedagens valutakurs. Forskellen mellem balancedagens kurs og kursen på tidspunktet for tilgodehavendets eller gældens opståen indregnes i resultatopgørelsen under finansielle indtægter og omkostninger.

### **Resultatopgørelsen**

#### **Omsætning**

I nettoomsætning indregnes bidrag til årets projektaktivitet, kontingenter fra medlemmer, arv og gaver, der ikke er bundet til bestemte formål, offentlige tilskud, indtægter ved salg af DOF-blade og tidsskrifter samt salg via foreningens butik.

Der foretages ikke periodisering af medlemskontingenter.

Arvemidler indtægtsføres, når der foreligger endelig boopgørelse og arvemidlerne er indbetalt til foreningen.

#### **Projektomkostninger**

Projektomkostninger omfatter omkostninger, herunder afskrivninger og lønninger, der afholdes for at opnå årets nettoomsætning vedrørende projekter.

#### **DOF-blade og tidsskrifter**

Omfatter omkostninger til trykning m.v. af DOF-blade og tidsskrifter.

#### **Administrationsomkostninger**

Administrationsomkostninger omfatter omkostninger til det administrative personale, ledelsen, kontoromkostninger m.v. inkl. afskrivninger.

#### **Ejendomsomkostninger**

Ejendomsomkostninger omfatter prioritetsrenter samt foreningens omkostninger til drift og vedligeholdelse af Fuglenes Hus, Vesterbrogade 140, København, med fradrag af husleje fra eksterne lejere.

#### **Andre driftsindtægter og -omkostninger**

Andre driftsindtægter og -omkostninger indeholder regnskabsposter af sekundær karakter i forhold til foreningens hovedaktivitet.

## Balancen

### Immaterielle anlægsaktiver

Software måles til kostpris med fradrag af akkumulerede afskrivninger. Software afskrives over 3 - 10 år. Fortjeneste eller tab ved afhændelse af immaterielle anlægsaktiver opgøres som forskellen mellem salgspris med fradrag af salgskostninger og den regnskabsmæssige værdi på salgstidspunktet. Fortjeneste eller tab indregnes i resultatopgørelsen under afskrivninger.

### Materielle anlægsaktiver

Grund og bygning, inventar og edb-udstyr måles til kostpris med fradrag af akkumulerede afskrivninger. Kostprisen omfatter anskaffelsesprisen samt omkostninger direkte tilknyttet anskaffelsen indtil det tidspunkt, hvor aktivet er klar til brug.

Afskrivningsgrundlaget er kostpris med fradrag af forventet restværdi efter afsluttet brugstid. Der afskrives ikke på grunde. Der foretages lineære afskrivninger over den forventede brugstid, baseret på følgende vurdering af aktivernes forventede brugstider:

Bygninger	100 år
Inventar	5-15 år
Indretning af lejede lokaler	5-15 år
Edb-udstyr	3-10 år

Materielle anlægsaktiver nedskrives til genindvindingsværdien, såfremt denne er lavere end den regnskabsmæssige værdi.

Fortjeneste eller tab ved afhændelse af materielle anlægsaktiver indregnes i resultatopgørelsen under afskrivninger.

Aktiver med en anskaffelsessum under 12.300 kr. pr. enhed udgiftsføres i anskaffelsesåret.

### Finansielle anlægsaktiver

Beholdning af bundne investeringsbeviser måles til kursværdi på balancedagen.

### Tilgodehavender

Tilgodehavender måles til nominel værdi. Værdien reduceres med nedskrivning til imødegåelse af forventede tab.

**Årsregnskab 1. januar til 31. december**



## Resultatopgørelse

	Note	Realiseret 2011	Budget 2011 (ikke revideret)	Realiseret 2010
		kr.	tkr.	kr.
<b>Indtægter, tilskud, mm.</b>				
Kontingenter		5.418.361	5.620	5.412.736
Offentlige tilskud og tipsmidler	1	1.852.172	1.875	2.070.463
Fondsmidler		264.640	350	443.472
Naturbeskyttelsesbidrag		1.493.568	1.542	1.326.201
Arv og gaver		65.108	50	757.265
Danske projekter	2	3.687.690	3.840	3.484.865
Internationale projekter	3	3.891.631	4.995	3.191.824
Blade og medier	4	654.305	725	633.646
Naturbutikken		11.861.783	13.640	11.683.898
Diverse indtægter		6.153	50	15.113
<b>Indtægter, tilskud, mm. i alt</b>		<b>29.195.411</b>	<b>32.687</b>	<b>29.019.483</b>
<b>Omkostninger</b>				
Tilskud, lokalafdelinger	5	-636.012	-627	-539.826
Omkostninger, danske projekter	6	-5.000.327	-4.975	-4.507.071
Omkostninger, internationale projekter		-4.114.960	-5.300	-3.567.327
Udvalg og grupper		-252.871	-228	-298.602
Blade og medier	4	-2.033.432	-2.023	-2.089.680
Vareforbrug, butikssalg		-7.547.870	-8.629	-7.137.894
<b>Omkostninger i alt</b>		<b>-19.585.472</b>	<b>-21.782</b>	<b>-18.140.400</b>
<b>Bruttoresultat</b>				
Salgs- og distributionsomk., butikssalg	7	-3.044.232	-3.440	-3.038.042
Administrationsomkostninger	8	-7.140.358	-7.732	-8.474.261
Ejendommen, Fuglenes Hus		-527.393	-205	-343.094
<b>Resultat før finansielle poster</b>		<b>-1.102.044</b>	<b>-472</b>	<b>-976.314</b>
Finansielle indtægter	9	47.853	30	29.041
Finansielle omkostninger	10	-6.366	-5	-5.067
<b>Årets resultat</b>		<b><u>-1.060.557</u></b>	<b><u>-447</u></b>	<b><u>-952.340</u></b>
<b>Resultatdisponering</b>				
Årets resultat		-1.060.557		-952.340
Med tillæg af disponibel egenkapital		3.550.976		4.003.316
Med tillæg af henlæggelse til istandsættelse af Fuglenes Hus		0		500.000
<b>Disponibel egenkapital</b>		<b><u>2.490.419</u></b>		<b><u>3.550.976</u></b>

**Balance**

	Note	år 2011 kr.	år 2010 kr.
<b>AKTIVER</b>			
<b>Anlægsaktiver</b>			
<b>Materielle anlægsaktiver</b>			
Grund og bygning	11	5.967.591	3.125.606
Inventar og edb-udstyr	11	1.926.413	1.639.163
Indretning af lejede lokaler	11	254.080	306.403
		8.148.084	5.071.172
<b>Finansielle anlægsaktiver</b>			
Deposita		40.582	39.775
Aktiver, Ida Villandsen Odgaard arv	12	357.311	364.098
Aktiver, Else Bendix Staunstrup arv	13	1.196.401	1.215.297
Aktiver, Arne Herbert Stuhr arv	14	239.616	243.401
		1.833.910	1.862.571
<b>Anlægsaktiver, i alt</b>		<b>9.981.994</b>	<b>6.933.743</b>
<b>Omsætningsaktiver</b>			
<b>Varebeholdninger</b>			
Handelsvarer		3.328.573	2.652.086
		3.328.573	2.652.086
<b>Tilgodehavender</b>			
Tilgodehavender fra salg og projekter		941.569	617.441
Tilgodehavender hos lokalafdelinger og Fugleværnsfonden		332.596	102.034
Andre tilgodehavender		439.308	1.055.000
Periodeafgrænsningsposter		327.942	372.697
		2.041.415	2.147.172
<b>Likvide beholdninger</b>	15	<b>2.229.923</b>	<b>1.931.119</b>
<b>Omsætningsaktiver, i alt</b>		<b>7.599.911</b>	<b>6.730.377</b>
<b>AKTIVER, I ALT</b>		<b><u>17.581.905</u></b>	<b><u>13.664.120</u></b>



PASSIVER	Note	år 2011	år 2010
Egenkapital		kr.	kr.
<b>Bunden egenkapital</b>			
Ida Villandsen Odgaard arv		357.311	364.098
Else Bendix Staunstrup arv		1.196.401	1.215.297
Arne Herbert Stuhr arv		239.616	243.401
<b>Bunden egenkapital i alt</b>		<b>1.793.328</b>	<b>1.822.796</b>
<b>Disponibel egenkapital</b>			
Overført resultat tidligere år		3.550.976	4.003.316
Overført resultat for året		-1.060.557	-952.340
Reserver til istandsættelse af fuglenes hus		0	500.000
		2.490.419	3.550.976
<b>Egenkapital i alt</b>	16	<b>4.283.747</b>	<b>5.373.772</b>
<b>Gældsforpligtelser</b>			
<b>Langfristede gældsforpligtelser</b>			
Prioritetsgæld	17	3.681.881	2.053.771
<b>Kortfristede gældsforpligtelser</b>			
Afdrag på langfristet gæld, der forfalder i det følgende regnskabsår	17	293.793	90.945
Reservationer, danske projekter	2	488.476	280.000
Reservationer, internationale projekter	3	4.696.367	1.465.220
Medlemmer, forudbetalinger m.v.		36.112	22.849
Leverandører af varer og tjenesteydelser		1.562.735	1.296.624
Bankgæld	15	222.626	0
Periodeafgrænsningsposter		461.144	817.373
Anden gæld	18	1.855.024	2.263.566
		9.616.277	6.236.577
<b>Gældsforpligtelser, i alt</b>		<b>13.298.158</b>	<b>8.290.348</b>
<b>PASSIVER, I ALT</b>		<b><u>17.581.905</u></b>	<b><u>13.664.120</u></b>
Sikkerhedsstillelse og eventualforpligtelser	19		
Personaleomkostninger	20		
Udvikling i DANIDA projekter	21-24		

**Noter**

	år 2011 kr.	år 2010 kr.
<b>1 Offentlige tilskud og tipsmidler</b>		
Driftstilskud fra friluftslivets tips- og lottomidler, Friluftsrådet	1.600.000	1.892.000
SKAT, momscompensation	207.541	178.463
Skov- og Naturstyrelsen, jagttegnsmidler	75.000	75.000
Undervisningsministeriet	25.000	25.000
Styrelsen for Bibliotek og Medier	259.350	270.752
Kulturministeriet	44.631	0
<b>Offentlige tilskud og tipsmidler i alt</b>	<b>2.211.522</b>	<b>2.441.215</b>
Overført til posten DOF-Blade og tidsskrifter	-359.350	-370.752
	<b>1.852.172</b>	<b>2.070.463</b>
<b>2 Danske projekter</b>		
Overført fra sidste år	280.000	773.059
Modtaget bidrag til danske projekter	3.896.166	3.181.806
Videreført til næste år	-488.476	-280.000
<b>Danske projekter i alt</b>	<b>3.687.690</b>	<b>3.674.865</b>
Beløbet sammensætter sig således:		
CareTaker II	1.933.718	2.065.918
Villum Projekt	711.972	0
Punkttællinger	450.000	450.000
DOF-base	325.000	325.000
2010-indikatorer	0	238.525
Vadehavskampagne, Tøndermarsken	0	190.000
Hedehøg	97.000	97.000
Fuglestationer	50.000	75.000
Friluftsrådet, udsigtsplatform Kongens Kær	0	70.000
DMU, ynglefugle	70.000	70.000
Projekt Ørn	0	50.000
Friluftsrådet, OBS Natur	30.000	20.000
Diverse	20.000	23.422
<b>Danske projekter i alt</b>	<b>3.687.690</b>	<b>3.674.865</b>
Fondsmidler til konkrete projekter	0	-190.000
	<b>3.687.690</b>	<b>3.484.865</b>

**Dansk Ornitologisk Forening – Årsrapport 2011**

	år 2011	år 2010
	kr.	kr.
Danske projekter (fortsat)		
Fra Aage V. Jensen Naturfond har Dansk Ornitologisk Forening modtaget følgende indbetalinger vedrørende nedenstående projekter:		
CareTaker II	1.933.718	1.879.806
Global Council	200.000	0
EU formandskab 2012	300.000	0
	2.433.718	1.879.806
<b>3 Internationale projekter</b>		
Overført fra sidste år	1.465.220	2.866.836
Modtaget til internationale projekter	7.122.778	2.042.380
Videreført til næste år	-4.696.367	-1.465.220
<b>Internationale projekter i alt</b>	<b>3.891.631</b>	<b>3.443.996</b>
Beløbet sammensætter sig således:		
Indonesien, Flores	1.890.000	2.652.615
Nature Kenya - BirdLife Kenya	851.178	455.060
Uganda – Echuya Skoven	354.853	0
Global Council	255.487	0
Klimakompensation – Overført til konkrete projekter	249.040	0
EU formandskab 2012	119.041	0
Trækfuglekampagnen	99.402	282.152
International fuglebeskyttelse	30.700	0
Anni og Lorenz - Rejselegat	30.114	0
Grækenland, Prespa	11.816	8.217
Klimatopmøde COP15	0	45.952
Omsætning, internationale projekter	3.891.631	3.443.996
Fondsmidler til konkrete projekter	-30.000	-252.172
	3.861.631	3.191.824
<b>4 Blade og medier</b>		
Indtægter:		
Indtægter ved annoncering	243.131	234.133
Tilskud til DOF-blade fra Styrelsen for Bibliotek og Medier	259.350	270.752
Tilskud til DOFT fra jagttegnsmidlerne	75.000	75.000
Tilskud til DOFT fra Undervisningsministeriet	25.000	25.000
DOFcall	51.824	28.761
<b>Indtægter, i alt</b>	<b>654.305</b>	<b>633.646</b>

**Dansk Ornitologisk Forening – Årsrapport 2011**

	år 2011 kr.	år 2010 kr.
<b>Omkostninger:</b>		
Fugle og Natur	905.747	1.021.163
Fugle i Felten	459.664	518.828
Dansk Ornitologisk Forenings Tidsskrift	300.595	308.584
DOFcall	51.824	28.761
Hjemmeside	64.281	108.823
Netfugl	54.896	103.521
Fugleåret	196.425	0
<b>Omkostninger, i alt</b>	<b>2.033.432</b>	<b>2.089.680</b>
<b>5 Tilskud, lokalafdelinger</b>		
Tilskud, lokalafdelinger	541.276	497.326
Kurser for frivillige	64.736	24.126
Anvendt til aktivitetspulje	30.000	18.374
	<b>636.012</b>	<b>539.826</b>
<b>6 Omkostninger, danske projekter</b>		
Omkostningerne sammensætter sig således:		
CareTaker II	1.933.718	2.072.471
Villum Projekt	711.972	0
Punkttællinger	662.877	600.881
Landbrugsindsats	651.610	447.626
DOF-base	474.924	429.544
Fuglestationer	135.000	184.198
Vadehavskampagne	100.000	198.690
Hedehøg	99.484	97.565
Projekt Ørn	80.221	78.088
DMU, ynglefugle	70.000	70.000
Atlas Projekt	50.521	0
Friluftsrådet, OBS Natur	30.000	20.000
2010-indikatorer	0	238.008
Friluftsrådet, udsigtsplatform Kongens Kær	0	70.000
	<b>5.000.327</b>	<b>4.507.071</b>
<b>7 Salgs- og distributionsomkostninger, butikssalg</b>		
Personaleomkostninger	2.309.178	2.081.706
Afskrivninger og småanskaffelser	360.608	437.727
Byggeprojekt 2010-11	0	235.238
Trykning og forsendelse af kataloger	212.207	157.370
Annoncering og reklame m.v.	162.239	126.001
	<b>3.044.232</b>	<b>3.038.042</b>

**Dansk Ornitologisk Forening – Årsrapport 2011**

	år 2011	år 2010
	kr.	kr.
<b>8 Administrationsomkostninger</b>		
Personaleomkostninger	3.071.178	4.038.207
Administrationsomkostninger inkl. afskrivninger	1.738.161	1.714.531
Kommunikationsafdeling	555.142	1.479.479
Naturbutikken	1.234.599	820.228
Repræsentantskab og Hovedbestyrelse	540.678	421.816
	7.140.358	8.474.261
<b>9 Finansielle indtægter</b>		
Realiseret afkast vedrørende Else Bendix Staunstrups arv	84.791	51.480
Ringkøbing lokalafdelings andel heraf	-56.527	-34.320
DOF's andel af afkast vedrørende Else Bendix Staunstrups arv	28.264	17.160
Realiseret afkast vedrørende Arne Herbert Stuhrs arv	16.982	10.311
Øvrige renteindtægter m.v.	2.607	1.570
	47.853	29.041
<b>10 Finansielle omkostninger</b>		
Øvrige renteomkostninger	6.366	5.067
	6.366	5.067

11 Materielle anlæg

	<u>Grund og bygning</u>	<u>Inventar og edb- udstyr</u>	<u>Indretning af lejede lokaler</u>
Kostpris 1. januar 2011	3.415.273	4.035.512	1.447.387
Årets tilgang	2.901.975	687.030	62.988
Årets afgang	0	0	0
Kostpris 31. december 2011	6.317.248	4.722.542	1.510.375
Afskrivninger 1. januar 2011	289.667	2.396.349	1.140.984
Årets afskrivninger	59.990	399.780	115.311
Afskrivninger, afhændede aktiver	0	0	0
Afskrivninger 31. december 2011	349.657	2.796.129	1.256.295
Regnskabsmæssig værdi 31. december 2011	5.967.591	1.926.413	254.080
Regnskabsmæssig værdi 31. december 2010	3.125.606	1.639.163	306.403
	<u>år 2011</u>	<u>år 2010</u>	
Afskrivninger indgår i:			
Salgs- og distributionsomkostninger, butikssalg	293.785	422.254	
Administrationsomkostninger	227.771	235.450	
Ejendommen, Fuglenes Hus	53.525	45.480	
	575.081	703.184	

Den offentlige ejendomsvurdering for 2010 udgør 11. mio. kr.

	år 2011 kr.	år 2010 kr.
12 Aktiver, Ida Villandsen Odgaards arv Pr. 31. december 2011 består aktivet af investeringsbeviser, nominel værdi 3.629. Investeringsbevisernes kursværdi udgør 357 tkr. pr. 31. december 2011.		
13 Aktiver, Else Bendix Staunstrups arv Pr. 31. december 2011 består aktivet af investeringsbeviser, nominel værdi 12.113. Investeringsbevisernes kursværdi udgør 1.196 tkr. pr. 31. december 2011.		
14 Aktiver, Arne Herbert Stuhrs arv Pr. 31. december 2011 består aktivet af investeringsaktiver, nominel værdi 2.426. Investeringsbevisernes kursværdi udgør 240 tkr. pr. 31. december 2011.		
15 Likvide beholdninger		
Bankkonto vedrørende Flores-projektet	701.929	47.275
Bankkonto vedrørende Kenya-projektet	378	1.000.049
Bankkonto vedrørende Uganda-projektet	1.200.878	0
Rejsegaranti	326.738	326.067
Øvrige likvide beholdninger	0	557.728
	2.229.923	1.931.119
Bankgæld	222.626	0
Af likvide beholdninger er i alt 2.230 tkr. spærret og indgår ikke i foreningens likviditet, idet de kun kan anvendes til specifikke projekter.		
16 Egenkapital		
Egenkapital 1. januar	5.373.772	6.319.539
Kursregulering af bundne aktiver	-29.468	6.573
Årets resultat	-1.060.557	-952.340
Egenkapital 31. december	4.283.747	5.373.772
17 Langfristede gældsforpligtelser Prioritetsgælden udgør pr. 31. december 2011 i alt 3.976 tkr. og forfalder løbende indtil år 2041. Af prioritetsgælden forfalder i alt 1.172 tkr. inden for de næste 5 år.		

	år 2011 kr.	år 2010 kr.
18 Anden gæld		
Feriepenge, funktionær	1.105.142	1.135.000
Rejsegaranti	326.841	326.067
Skyldig moms, atp m.v.	201.644	291.646
Klimakompensation	118.747	164.871
Istandsættelse, Fuglenes Hus	0	150.000
Annie og Lorenz rejselegat	32.386	62.500
DOFcall	0	51.624
Hædersudvalg, rejselegat	0	15.000
Skyldig, løn og barsel	13.000	13.000
Andre skyldige omkostninger	57.264	53.858
	1.855.024	2.263.566
19 Eventualforpligtelser, andre økonomiske forpligtelser og sikkerhedsstillelser		
Kassekreditens maksimum udgør 1.075 tkr. og er udnyttet med 223 tkr. pr. 31. december 2011.		
20 Personaleomkostninger		
Artsopdelt		
Lønninger og vederlag	10.375.206	9.921.283
Pensioner	433.463	351.509
Sociale omkostninger	195.205	168.341
Lønrefusioner	-507.362	0
	10.496.512	10.441.133
Funktionsopdelt		
Direkte relateret til projekter m.v.	4.847.209	4.157.758
Salgs- og distributionsomkostninger, butikssalg	2.309.178	2.081.706
Lønninger, ej henført til projekter	3.340.125	4.201.669
	10.496.512	10.441.133
Gennemsnitligt antal beskæftigede medarbejdere	24	24



21 Udvikling i projekter finansieret af DANIDA i 2011  
Indonesien, Flores fase 1

år 2011

Uforbrugte tilskudsmidler ved årets begyndelse		247.269
+ udbetalte tilskud i regnskabsåret		0
		0
Overført til partnere i regnskabsåret		
Forbrugt i Danmark	247.269	
Forbrugt i alt	247.269	
Administration	0	247.269
Rest		0
+ optjente renteindtægter og nettokursgevinster		0
- afregnede renteindtægter og nettokursgevinster		0
<b>Ubrugte midler ved regnskabsårets afslutning</b>		<b>0</b>

22 Udvikling i projekter finansieret af DANIDA i 2011  
Indonesien, Flores fase 2

år 2011

Uforbrugte tilskudsmidler ved årets begyndelse		0
+ udbetalte tilskud i regnskabsåret		3.500.000
		0
Overført til partnere i regnskabsåret	1.300.000	
Forbrugt i Danmark	408.000	
Forbrugt i alt	1.708.000	
Administration	182.000	1.890.000
Rest		1.610.000
+ optjente renteindtægter og nettokursgevinster		1.930
- afregnede renteindtægter og nettokursgevinster		0
<b>Ubrugte midler ved regnskabsårets afslutning</b>		<b>1.611.930</b>

23 Udvikling i projekter finansieret af DANIDA (Projektrådgivningen) i 2011

Kenya

		<u>år 2011</u>
Uforbrugte tilskudsmidler ved årets begyndelse		1.270.434
+ udbetalte tilskud i regnskabsåret		0
		1.270.434
Overført til partnere i regnskabsåret	600.000	
Forbrugt i Danmark	211.178	
Forbrugt i alt	811.178	
Administration	40.000	851.178
Rest		419.256
+ optjente renteindtægter og nettokursgevinster		328
- afregnede renteindtægter og nettokursgevinster		0
<b>Ubrugte midler ved regnskabsårets afslutning</b>		<b>419.584</b>

24 Udvikling i projekter finansieret af DANIDA (Projektrådgivningen) i 2011

Uganda

		<u>år 2011</u>
Uforbrugte tilskudsmidler ved årets begyndelse		0
+ udbetalte tilskud i regnskabsåret		2.500.000
		2.500.000
Overført til partnere i regnskabsåret	300.000	
Forbrugt i Danmark	31.853	
Forbrugt i alt	331.853	
Administration	23.000	354.853
Rest		2.145.147
+ optjente renteindtægter og nettokursgevinster		878
- afregnede renteindtægter og nettokursgevinster		0
<b>Ubrugte midler ved regnskabsårets afslutning</b>		<b>2.146.025</b>